

**FAKTOR – FAKTOR YANG MEMPENGARUHI VOLUME  
EKSPOR CPO INDONESIA KE INDIA, TIONGKOK DAN  
EROPA (BELANDA DAN ITALIA)**

**SKRIPSI**



**Disusun Oleh**

**WENING SANTUN NAWANGSIH**

**17/19347/EP**

**FAKULTAS PERTANIAN  
INSTITUT PERTANIAN STIPER  
YOGYAKARTA**

**2023**

**FAKTOR – FAKTOR YANG MEMPENGARUHI VOLUME  
EKSPOR CPO INDONESIA KE INDIA, TIONGKOK DAN  
EROPA (BELANDA DAN ITALIA)**

**SKRIPSI**



**Disusun Oleh**

**WENING SANTUN NAWANGSIH**

**17/19347/EP**

**JURUSAN SOSIAL EKONOMI PERTANIAN**

**FAKULTAS PERTANIAN**

**INSTITUT PERTANIAN STIPER**

**Yogyakarta**

**2023**

**LEMBAR PENGESAHAN**

**SKRIPSI**

**FAKTOR – FAKTOR YANG MEMPENGARUHI EKSPOR  
CPO INDONESIA KE INDIA, TIONGKOK DAN EROPA  
(BELANDA DAN ITALIA)**

**Disusun oleh:**


**WENING SANTUN NAWANGSIH**

**17/19347/EP**


Telah dipertanggungjawabkan didepan Dosen Penguji Program Studi Agribisnis,  
Fakultas Pertanian, Institut Pertanian STIPER Yogyakarta,  
pada tanggal 6 April 2023.

Dosen Pembimbing

Dosen Penguji




Dr. Ir. Danang Manumono, M.S.



Arum Ambarsari, S.P., M.P.

Mengetahui,

Dekan Fakultas Pertanian



(G. Samsuri Tarmadja, MP.)

## **SURAT PERNYATAAN**

Dengan ini saya menyatakan bahwa skripsi ini belum pernah diajukan untuk memperoleh gelar sarjana di Perguruan Tinggi ataupun bersifat plagiatisme. Sepanjang pengetahuan saya juga tidak ada terdapat karya atau pendapat yang pernah ditulis atau diterbitkan oleh pihak atau orang lain, kecuali yang secara tertulis diacu dalam naskah ini dan disebut dalam daftar pustaka.

Yogyakarta, 10 April 2023  
Yang menyatakan,

(Wening Santun Nawangsih)

## **KATA PENGANTAR**

Puji dan syukur penulis panjatkan kehadiran Tuhan Yang Maha Esa atas segala berkat dan limpahan karunia yang begitu besar dan tak terkira nilainya, sehingga terselesaikan skripsi ini dengan judul “Faktor-faktor yang Mempengaruhi Volume Ekspor CPO Indonesia ke India, Tiongkok dan Eropa (Belanda dan Italia)” disusun sebagai salah satu syarat untuk memperoleh gelar sarjana strata (S-1) Pertanian Fakultas Pertanian STIPER Yogyakarta.

Penulis mengucapkan terimakasih kepada berbagai pihak atas dukungan yang diberikan selama berlangsungnya proses penyusunan skripsi ini, kepada:

1. Tuhan Yang Maha Esa yang telah memberikan kemudahan dan kelancaran selama menyelesaikan skripsi penulis.
2. Orangtua saya yang selalu mendukung dan memberikan doa sehingga penulis dapat menyelesaikan skripsi ini.
3. Rektor Institut Pertanian STIPER Yogyakarta.
4. Dekan Fakultas Pertanian Institut Pertanian STIPER Yogyakarta.
5. Ketua Jurusan Sosial Ekonomi Pertanian.
6. Bapak Dr.Ir.Danang Manumono, M.S. selaku Dosen Pembimbing yang berkenan dalam membimbing penyusunan skripsi ini.
7. Ibu Arum Ambarsari, S.P., M.P. Selaku Dosen Penguji Skripsi.
8. Keluarga Besar KSR PMI Unit INSTIPER Yogyakarta dan semua teman-teman yang selalu mendukung dalam pembuatan skripsi dan memberikan semangat kepada penulis.

Penulis menyadari dalam penyusunan skripsi ini masih terdapat banyak kekurangan dan jauh dari sempurna. Semoga skripsi ini dapat bermanfaat bagi semua pihak pembaca pada umumnya.

Yogyakarta, 10 April 2023

Penulis

## DAFTAR ISI

LEMBAR PENGESAHAN .....	i
SURAT PERNYATAAN.....	ii
KATA PENGANTAR .....	iii
DAFTAR ISI.....	iv
DAFTAR TABEL.....	vi
DAFTAR GAMBAR .....	vii
DAFTAR LAMPIRAN.....	viii
INTISARI.....	ix
I. PENDAHULUAN .....	1
A. Latar Belakang .....	1
B. Rumusan Masalah.....	3
C. Tujuan Penelitian .....	4
D. Manfaat Penelitian .....	4
II. TINJAUAN PUSTAKA DAN LANDASAN TEORI.....	5
A. Tinjauan Pustaka.....	5
B. Penelitian Terdahulu .....	9
C. Landasan Teori.....	10
D. Kerangka Pikiran .....	15
E. Hipotesis .....	16
III. METODOLOGI PENELITIAN.....	17
A. Metode Dasar Penelitian.....	17
B. Metode Pengambilan dan Pengumpulan Data .....	17
C. Konseptualisasi dan Pengukuran Variabel.....	17
D. Analisis Data dan Pembentukan Model.....	18
E. Pengujian Hipotesis .....	19
IV. KEADAAN UMUM OBJEK PENELITIAN .....	21
A. Keadaan Geografis dan Demografis Indonesia.....	21
B. Kondisi Pertanian Kelapa Sawit Indonesia.....	22

V. HASIL DAN PEMBAHASAN.....	25
A. Indonesia.....	25
B. Negara Importir CPO Indonesia .....	28
C. Analisis Regresi .....	34
D. Pengujian Hipotesis .....	35
E. Fenomena CPO Indonesia.....	38
VI. KESIMPULAN DAN SARAN.....	40
A. Kesimpulan .....	40
B. Saran .....	40
DAFTAR PUSTAKA .....	41
LAMPIRAN.....	42

## DAFTAR TABEL

Tabel 1. 1 Tabel Produksi Tanaman Perkebunan Indonesia Tahun 2010-2022 .....	2
Tabel 1. 2 Ekspor CPO Indonesia Menurut Negara Tujuan Utama 2010-2022 .....	2
Tabel 4. 1 Penduduk Indonesia menurut Provinsi Tahun 2021.....	22
Tabel 5. 1 Tabel Produksi Kelapa Sawit Indonesia 2010-2022.....	25
Tabel 5. 2 Tabel Volume Ekspor CPO Indonesia Tahun 2010-2022 .....	27
Tabel 5. 3 Tabel Volume Ekspor CPO Indonesia ke India Tahun 2010-2022 .....	29
Tabel 5. 4 Tabel Ekspor CPO Indonesia ke Tiongkok 2010-2022 .....	30
Tabel 5. 5 Tabel Ekspor CPO Indonesia ke Belanda 2010-2022.....	32
Tabel 5. 6 Tabel Volume Ekspor CPO Indonesia ke Italia 2010-2022.....	33
Tabel 5. 7 Koefisien Regresi Linear Berganda .....	34



## DAFTAR GAMBAR

Gambar 2. 1 Kerangka Pemikiran .....	15
Gambar 5. 1 Trend Produksi Kelapa Sawit Indonesia 2010-2027.....	26
Gambar 5. 2 Trend Volume Ekspor CPO Indonesia 2010-2027 .....	27
Gambar 5. 3 Trend Volume Ekspor CPO Indonesia ke India 2010-2027 .....	29
Gambar 5. 4 Trend Volume Ekspor CPO Indonesia ke Tiongkok 2010-2027 .....	31
Gambar 5. 5 Trend Volume Eksor CPO Indonesia ke Belanda 2010-2027.....	32
Gambar 5. 6 Trend Volume Ekspor CPO Indonesia ke Italia 2010-2027 .....	33

## **DAFTAR LAMPIRAN**

Lampiran 1 Volume Ekspor CPO .....	43
Lampiran 2 Produksi Tanaman Perkebunan .....	44
Lampiran 3 Harga Minyak Bunga Matahari dan Kedelai Internasional .....	45
Lampiran 4 Jumlah Penduduk Negara Importir .....	46
Lampiran 5 GDP Negara Importir .....	47
Lampiran 6 Nilai Tukar Rupiah Terhadap Dollar Amerika.....	48

## INTISARI

Kegiatan perdagangan yang dilakukan baik antar individu, antar kelompok, sampai antar negara adalah hal yang tidak bisa dipisahkan di era sekarang ini. Perdagangan ini dilakukan untuk memenuhi kebutuhan dalam negeri yang semakin tinggi menjadi tujuan suatu negara melakukan perdagangan internasional atau sering disebut kegiatan ekspor dan impor. Indonesia merupakan negara agraris yang didominasi oleh sector pertanian sebagai andalan mata pencaharian. Potensi sumber daya alam yang melimpah menjadikan Indonesia sebagai sumber tanaman pangan dan komoditas ekspor. Salah satu sector yang memberikan peranan penting dalam pembangunan adalah sector perkebunan. Hasil perkebunan yang memberikan sumbangsih besar untuk ekspor adalah kelapa sawit. Penelitian ini bertujuan untuk mengetahui trend dan faktor-faktor yang mempengaruhi Volume Ekspor CPO Indonesia ke India, Tiongkok dan Eropa (Belanda dan Italia). Metode dasar yang digunakan adalah metode deskriptif analisis. Penelitian ini menggunakan data sekunder dengan mencatat semua data yang bersifat *time series* dari tahun 2010 sampai tahun 2022. Analisis data yang digunakan adalah analisis regresi linear berganda (*Least Squares*). Hasil penelitian menunjukkan bahwa trend volume ekspor CPO Indonesia ke India cenderung semakin meningkat, sedangkan ke Tiongkok, Belanda dan Italia cenderung menurun. Pada trend volume ekspor CPO Indonesia ke Tiongkok ada kasus yang bersifat patahan karena adanya kasus COVID-19. Faktor-faktor yang mempengaruhi Volume Ekspor CPO Indonesia ke India, Tiongkok dan Eropa (Belanda dan Italia) adalah Produksi Kelapa Sawit Indonesia, Harga Minyak Kedelai Internasional, Harga Minyak Bunga Matahari Internasional, dan Nilai Tukar Rupiah terhadap Dollar Amerika, sedangkan Jumlah Penduduk Negara Importir dan GDP Negara Importir tidak berpengaruh signifikan.